

教研组长操作手册

一、登录平台	1
二、明确角色	1
三、研修指引	2
1.项目公告.....	2
2.学校信息化发展规划、学校考核方案、学校研修方案.....	2
四、研修中心	3
1.教研组研修计划.....	3
2.校本研修材料、简报.....	4
3.个人成绩.....	5
五、管理中心	6
1.学情查询.....	6
2.微能力成果查询.....	6
六、研修工具	7
七、客服咨询	7
八、个人信息修改	9

一、登录平台

方式 1：登录地址：21fqtsgc.study.bcvet.com.cn；

方式 2：福建教师教育网——>培训中心——>培训入口——>福州市培训——>福清市中小学教师信息技术应用能力提升工程 2.0 项目——>登录

登录用户名：身份证号码，密码：身份证号后六位。



注意：① 登录前请保证网络流畅，建议使用 360 安全浏览器的**极速模式**学习；

② 登录时请务必确保网址和用户名密码正确，否则无法登录及正常学习。

二、明确角色

登录平台首先明确当前下属于哪个角色，查看头像上方所属工作室，若需更换角色点击右上角“切换角色”即可。



三、研修指引

1.项目公告

在项目公告处查看由**项目组发布**的培训安排、考核要求、平台操作手册及有关通知及学情统计。



图：查看公告

2.学校信息化发展规划、学校考核方案、学校研修方案

查看学校信息化发展规划、学校考核方案、学校研修方案（待校长发布后查看），为制定教研组研修计划、本组能力点的选取提供方向。

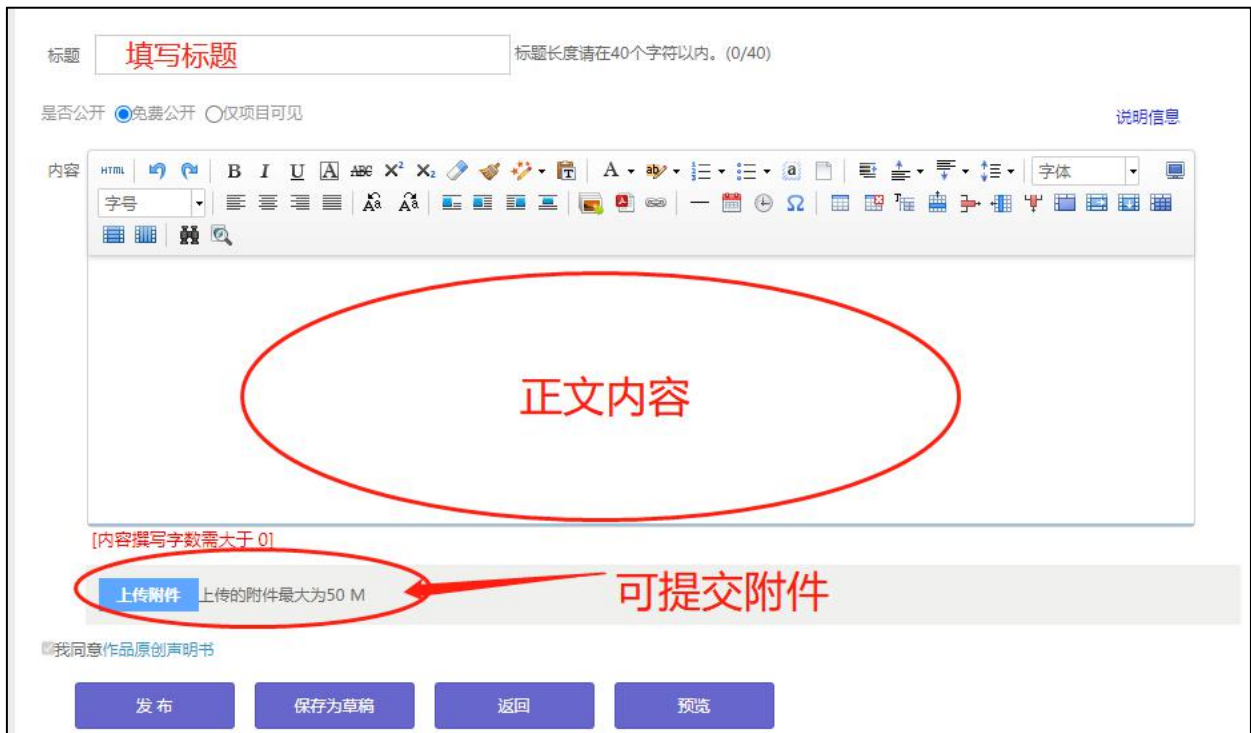


四、研修中心

1. 教研组研修计划

认真阅读相关文件（详见左侧菜单栏【项目文件】），了解“中小学教师信息技术应用能力校本应用考核规范”，阅读本校校长发布的信息化发展规划及两个方案，组织本校研修组组内讨论，确定相同 3 个能力点作为本次教研组的研修内容，从而确定教研组研修计划。





2.校本研修材料、简报

按考核要求，教研组长需要提交校本研修材料至少 3 份、研修简报至少 3 份、总结简报 1 份，三项任务在平台中提交操作类似，下面以校本研修材料为例：

在功能菜单点击“校本研修材料”进入，点击右上角“发布”进入发布界面，按照要求提交相关内容，完成之后点击“提交”按钮，即可成功发布，之后在“我发布的校本研修材料”处可查看所发布的内容。

注：校本研修材料、研修简报必须分 3 次提交，全部打包一次性上传系统默认只提交了 1 次。



图：发布校本研修材料

标题 标题长度请在40个字符以内。(0/40)

是否公开 免费公开 仅项目可见 说明信息

内容

HTML 字体

字号

正文内容

[内容撰写字数需大于 0]

上传的附件最大为50 M 可提交附件

我同意作品原创声明书

3.个人成绩

查看教研组长任务完成情况，点击“个人成绩”页面显示截止统计时间之前的各考核项成绩，统计时间后学习的内容在下一个时间段更新出来，一般4小时更新一次。

项目公告
项目文件
信息化发展规划
学校研修方案
学校考核方案

研修中心
教研组研修计划
校本研修材料
研修简报
总结简报
个人成绩

管理中心
学情查询
学员研修计划
微能力认证查询

研修工具
课堂实录
听评课

考核情况 统计时间截至 2021-06-17 09:07

考核成绩

不合格 **0.0**分 0.0分 100 满分成绩 90 合格分数

辅导状况

能力维度	评价指标	我的得分	考量标准
组织力 (100)	校本研修材料-发布 (30)	0.0	无内容
	总结简报-发布 (25)	0.0	无内容
	研修简报-发布 (20)	0.0	无内容
	教研组研修计划-发布 (25)	0.0	无内容

图：查看成绩

五、管理中心

1.学情查询

在学情查询功能模块中，可查询本校学员的培训成绩，并支持用户名、姓名、学科等字段搜索。

统计查询

学员 学科统计 学校学科统计

筛选条件 收起

层级 福建省 测试城市 测试区县 测试学校 学科 全部学科

班级选择 角色* 考核类型* 是否合格* 用户名*

请选择 学员 --请选择-- --请选择--

姓名* 登陆天数*

限定**天未登录(不输入表示不限定)

设置展示选项 收起

图：统计查询

2.微能力成果查询

在微能力成果查询模块中，可查看每项微能力认证中本校学员的提交和完成情况，并支持按环境及维度进行微能力认证搜索。

学校研修方案
学校考核方案

研修中心
教研组研修计划
校本研修材料
研修简报
总结简报
个人成绩

管理中心
学情查询
学员研修计划
微能力认证查询

筛选要素

按环境 --请选择--

按维度 --请选择--

查找

筛选结果 (总共 30 条)

需批阅 0 位
已批阅 0 位

A1技术支持的学情分析 需批阅 进行中

距离结束还有 197天


【能力描述】合理利用信息技术手段辅助分析学情，从而从多个方面分析学情，包括... <内容预览> 查看提交详情

活动范围: 福建省 | 步骤数量: 2步 | 发布人: 项目管理员 | 参与人数: 0人

图：成果查看

六、研修工具

平台提供研修工具协助各教研组开展校本教研活动，活动方式由教研组长决定，可使用平台研修工具，也可线下开展教研活动。



七、客服咨询

(1) 客服热线：400-010-0910 (限工作时间：每周一至周五 9:00—17:30)

(2) 乐语咨询：“点击咨询”




图：在线客服

①工作时间：可在线咨询



图：在线咨询

②非工作时间：可留言



图：留言

八、个人信息修改

检查姓名、学校、学科是否有误，若有误可找客服或上报进修校提出修改。